





# (株)ナカダ商会 クライミングシューズ修理 オーダーシート

下記、項目の修理内容に○印を付けてください。

① 靴のメーカー名・モデル名・サイズ の記載をお願いします。	メーカー	モデル	サイズ	
② ソール選択 ソールの選択をお願いします。	 Vibram XS GRIP2 (4mm) Vibram XS GRIP2 (3.5mm)	Vibram XS GRIP (4mm) Vibram XS GRIP (3.5mm)	Vibram XS EDGE (4mm) Vibram XS EDGE (3.5mm)  UNPARALLEL RH (3.5mm) UNPARALLEL RS (3.5mm) UNPARALLEL RH (4.2mm)	
③ ソール交換内容 修理内容の選択をお願いします。	 Vibram 1/2 張替(エッジ付) ￥6,000- Vibram 1/2 張替(ノーエッジ) ￥8,000-	Vibram 全ての張替 ￥8,500- Vibram 全ての張替(ノーエッジ) ￥10,000-	Vibram 1/2張替 エッジ付→ノーエッジ ￥8,500-  UNPARALLEL 1/2 張替(エッジ付) ￥6,500- UNPARALLEL 1/2(ノーエッジ)張替 ￥8,600- UNPARALLEL 全ての張替 ￥9,500- UNPARALLEL 全ての張替(ノーエッジ) ￥11,000- UNPARALLEL 1/2張替 エッジ付→ノーエッジ ￥9,100-	
④ 爪先ラバー補強 (1箇所) 段差あり・無 選択可能	<input type="checkbox"/> ラバー補強 (小) 段差有 ￥800 <input type="checkbox"/> ラバー補強 (大) 段差有 ￥1,000 <input type="checkbox"/> ラバー補強 (小) 段差無 ￥1,200 <input type="checkbox"/> ラバー補強 (大) 段差無 ￥1,400	右	左	左右
⑤ ラバーコート (1箇所)	<input type="checkbox"/> Vibram ￥1,200 <input type="checkbox"/> UNPARALLEL ￥1,400	右	左	左右
⑥ ラバーシート (1箇所)	<input type="checkbox"/> Vibram ￥1,200 <input type="checkbox"/> UNPARALLEL ￥1,400	右	左	左右
⑦ ラスト (木型) の選択	ニュートラル	ダウントウ	おまかせ	
⑧ その他修理	●ラウンドラバー接着 1箇所 ￥500 ●ヘルクロマジックテープ部交換 (オス・メス) 1箇所 ￥800 ●Dリング交換 1箇所 ￥1,000 ●Dリング生地補強 ￥800 ●ループ交換(小) ￥800 ●ループ交換(大) ￥1,500 ●ブルストラップ交換 ￥1,000 ●縫製修理 1箇所 ￥500 ●シャンク交換 (EVA・樹脂) 片足 ￥1,000  必要な修理項目がある際は明記して下さい。	その他必要な修理がある際はご記入ください。		

お名前	(フリガナ)	TEL	
		E-mail	
ご住所	〒		
お見積もり方法 ※ご希望のお見積もり方法を印してください。 ※修理内容にご説明が必要な場合はお電話させていただきます。			
TEL		E-MAIL	
お支払方法 ※ご希望のお支払方法を印してください。			
銀行振り込み	代引き	クレジット	*修理代金¥5,000-以下の方は代引きになります。*クレジットを選択の方は修理金額確定後、決済用のURLをご案内させていただきます。
修理品配達先		お振込先	
〒334-0056 埼玉県川口市幸81 (株)ナカダ商会 靴修理大好き工房 TEL 048-296-3073		足立成和信用金庫 草加支店 当座 0006322 カ) ナカダシヨウカイ	

当社使用欄				お客様修理品発送方法	
修理受付日 年 月 日				元払い 着払い	
担当	修理完了予定日	合計足数	小計	消費税	合計金額
修理進行	カード伝票番号			修理内容	
修理完了日					

※こちらの用紙をプリントアウトし、靴と一緒に送ってください。